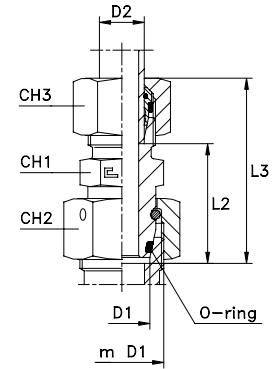
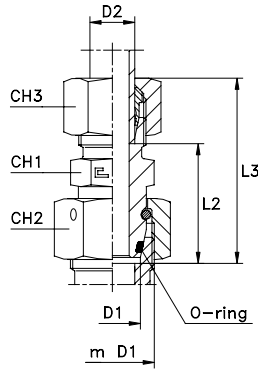
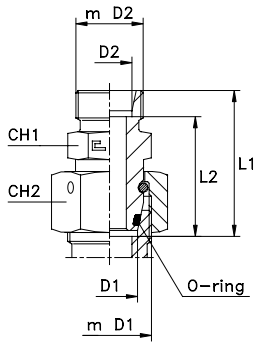


REDUCING TUBE ADAPTER WITH SWIVEL NUT L SERIES

Type: **6053...1** Body

Type: **6053.. B3** Ring

Type: **6053...4** B4 Ring

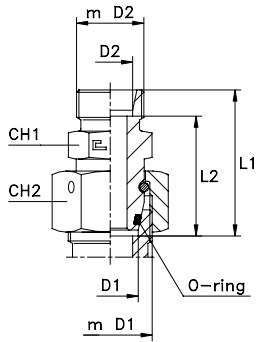


Series DIN	60.... [bar]	61.... [bar]	Ordering Body	Ordering Equipped B3	Ø Tube		m D1	m D2	L1	L2	L3	CH1	CH2	CH3	Ordering Equipped B4	
					D1	D2										
L	500	315	605301.1	605301	8	6	14x1,5	12X1,5	31	24	39	12	17	14	605301.4	
			605302.1	605302	10	6	16x1,5	12X1,5	32,5	25,5	40,5	14	19	14	605302.4	
	605303.1		605303	12	6	18x1,5	12X1,5	32,5	25,5	40,5	17	22	14	605303.4		
	605304.1		605304	15	6	22x1,5	12X1,5	35,5	28,5	43,5	19	27	14	605304.4		
	400	160	605305.1	605305	18	6	26x1,5	12X1,5	36,5	29,5	44,5	24	32	14	605305.4	
			605306.1	605306	22	6	30x2	12X1,5	38,5	31,5	46,5	27	36	14	605306.4	
	605307.1		605307	28	6	36x2	12X1,5	39,5	32,5	47,5	32	41	14	605307.4		
	605308.1		605308	35	6	45x2	12X1,5	45	38	53	41	50	14	605308.4		
	250	315	605309.1	605309	42	6	52x2	12X1,5	46	39	54	50	60	14	605309.4	
			605310.1	605310	10	8	16x1,5	14X1,5	32,5	25,5	40,5	14	19	17	605310.4	
	605311.1		605311	12	8	18x1,5	14X1,5	32,5	25,5	40,5	17	22	17	605311.4		
	605312.1		605312	15	8	22x1,5	14X1,5	35,5	28,5	43,5	19	27	17	605312.4		
	400	160	605313.1	605313	18	8	26x1,5	14X1,5	36,5	29,5	44,5	24	32	17	605313.4	
			605314.1	605314	22	8	30x2	14X1,5	38,5	31,5	46,5	27	36	17	605314.4	
	605315.1		605315	28	8	36x2	14X1,5	39,5	32,5	47,5	32	41	17	605315.4		
	605316.1		605316	35	8	45x2	14X1,5	45	38	53	41	50	17	605316.4		
	250	315	605317.1	605317	42	8	52x2	14X1,5	46	39	54	50	60	17	605317.4	
			605318.1	605318	12	10	18x1,5	16X1,5	33,5	26,5	41,5	17	22	19	605318.4	
	605319.1		605319	15	10	22x1,5	16X1,5	36,5	29,5	44,5	19	27	19	605319.4		
	605320.1		605320	18	10	26x1,5	16X1,5	37,5	30,5	45,5	24	32	19	605320.4		
	400	160	605321.1	605321	22	10	30x2	16X1,5	39,5	32,5	47,5	27	36	19	605321.4	
			605322.1	605322	28	10	36x2	16X1,5	40,5	33,5	48,5	32	41	19	605322.4	
	605323.1		605323	35	10	45x2	16X1,5	46	39	54	41	50	19	605323.4		
	605324.1		605324	42	10	52x2	16X1,5	47	40	55	50	60	19	605324.4		
	250	315	605325.1	605325	15	12	22x1,5	18X1,5	36,5	29,5	44,5	19	27	22	605325.4	
			605326.1	605326	18	12	26x1,5	18X1,5	37,5	30,5	45,5	24	32	22	605326.4	
	605327.1		605327	22	12	30x2	18X1,5	39,5	32,5	47,5	27	36	22	605327.4		
	605328.1		605328	28	12	36x2	18X1,5	40,5	33,5	48,5	32	41	22	605328.4		
	400	160	605329.1	605329	35	12	45x2	18X1,5	46	39	54	41	50	22	605329.4	
			605330.1	605330	42	12	52x2	18X1,5	47	40	55	50	60	22	605330.4	
	250		315	605331.1	605331	18	15	26x1,5	22X1,5	38,5	31,5	46,5	24	32	27	605331.4
				605332.1	605332	22	15	30x2	22X1,5	39,5	32,5	47,5	27	36	27	605332.4
	605333.1	605333		28	15	36x2	22X1,5	41,5	34,5	49,5	32	41	27	605333.4		
	605334.1	605334		35	15	45x2	22X1,5	47	40	55	41	50	27	605334.4		
	400	160	605335.1	605335	42	15	52x2	22X1,5	48	41	56	50	60	27	605335.4	
			605336.1	605336	22	18	30x2	26X1,5	40,5	33	49,5	27	36	32	605336.4	
	605337.1		605337	28	18	36x2	26X1,5	41,5	34	50,5	32	41	32	605337.4		
	605338.1		605338	35	18	45x2	26X1,5	47	39,5	56	41	50	32	605338.4		
	250	315	605339.1	605339	42	18	52x2	26X1,5	48	40,5	57	50	60	32	605339.4	
			605340.1	605340	28	22	36x2	30X2	43,5	36	52,5	32	41	36	605340.4	
605341.1	605341		35	22	45x2	30X2	49	41,5	58	41	50	36	605341.4			
605342.1	605342		42	22	52x2	30X2	50	42,5	59	50	60	36	605342.4			
400	160	605343.1	605343	35	28	45x2	36X2	49	41,5	58	41	50	41	605343.4		
		605344.1	605344	42	28	52x2	36X2	50	42,5	59	50	60	41	605344.4		
605345.1		605345	42	35	52x2	45X2	52	41,5	63	50	60	50	605345.4			
L/S		500	315	605346.1	605346	8	6	14x1,5	14x1,5	35	28	43	14	17	17	605346.4
	605347.1			605347	10	6	16x1,5	14x1,5	35,5	28,5	43,5	14	19	17	605347.4	
605348.1	605348	10		8	16x1,5	16x1,5	37,5	30,5	45,5	17	19	19	605348.4			
605349.1	605349	12		8	18x1,5	16x1,5	37,5	30,5	45,5	17	22	19	605349.4			
400	160	605350.1	605350	12	10	18x1,5	18x1,5	37,5	30	46,5	19	22	22	605350.4		
		605351.1	605351	15	12	22x1,5	20x1,5	41,5	34	50,5	22	27	24	605351.4		

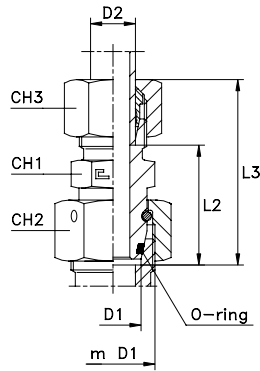
Note: If you wish to order a fitting in stainless steel, please change the first two digit from **60....** to **61....** .

REDUCING TUBE ADAPTER WITH SWIVEL NUT S SERIES

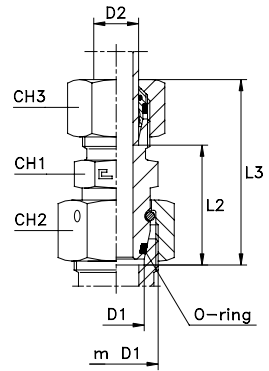
Type: 6054...1 Body



Type: 6054... B3 Ring



Type: 6054...4 B4 Ring



Series DIN	60.... [bar]	61.... [bar]	Ordering Body	Ordering Equipped B3	Ø Tube		m D1	m D2	L1	L2	L3	CH1	CH2	CH3	Ordering Equipped B4	
					D1	D2										
S	800	630	605401.1	605401	8	6	16x1,5	14x1,5	36	29	44	14	19	17	605401.4	
			605402.1	605402	10	6	18x1,5	14x1,5	39	32	47	17	22	17	605402.4	
	630	630	605403.1	605403	12	6	20x1,5	14x1,5	38,5	31,5	46,5	17	24	17	605403.4	
			605404.1	605404	14	6	22x1,5	14x1,5	41	34	49	19	27	17	605404.4	
	420	400	400	605405.1	605405	16	6	24x1,5	14x1,5	45,5	38,5	53,5	22	30	17	605405.4
				605406.1	605406	20	6	30x2	14x1,5	48	41	56	27	36	17	605406.4
				605407.1	605407	25	6	36x2	14x1,5	52,5	45,5	60,5	32	46	17	605407.4
				605408.1	605408	30	6	42x2	14x1,5	57	50	65	41	50	17	605408.4
	800	630	630	605409.1	605409	38	6	52x2	14x1,5	59	52	67	50	60	17	605409.4
				605410.1	605410	10	8	18x1,5	16x1,5	38,5	31,5	46,5	17	22	19	605410.4
	630	400	400	605411.1	605411	12	8	20x1,5	16x1,5	38,5	31,5	46,5	17	24	19	605411.4
				605412.1	605412	14	8	22x1,5	16x1,5	41	34	49	19	27	19	605412.4
				605413.1	605413	16	8	24x1,5	16x1,5	45,5	38,5	53,5	22	30	19	605413.4
				605414.1	605414	20	8	30x2	16x1,5	48	41	56	27	36	19	605414.4
	420	315	315	605415.1	605415	25	8	36x2	16x1,5	52,5	45,5	60,5	32	46	19	605415.4
				605416.1	605416	30	8	42x2	16x1,5	57	50	65	41	50	19	605416.4
	630	630	630	605417.1	605417	38	8	52x2	16x1,5	59	52	67	50	60	19	605417.4
				605418.1	605418	12	10	20x1,5	18x1,5	38,5	31	47,5	19	24	22	605418.4
	420	400	400	605419.1	605419	14	10	22x1,5	18x1,5	41	33,5	50	19	27	22	605419.4
				605420.1	605420	16	10	24x1,5	18x1,5	45,5	38	54,5	22	30	22	605420.4
				605421.1	605421	20	10	30x2	18x1,5	48	40,5	57	27	36	22	605421.4
				605422.1	605422	25	10	36x2	18x1,5	52,5	45	61,5	32	46	22	605422.4
	630	400	400	605423.1	605423	30	10	42x2	18x1,5	57	49,5	66	41	50	22	605423.4
				605424.1	605424	38	10	52x2	18x1,5	59	51,5	68	50	60	22	605424.4
	420	400	400	605425.1	605425	14	12	22x1,5	20x1,5	43	35,5	52	22	27	24	605425.4
				605426.1	605426	16	12	24x1,5	20x1,5	45,5	38	54,5	22	30	24	605426.4
				605427.1	605427	20	12	30x2	20x1,5	48	40,5	57	27	36	24	605427.4
				605428.1	605428	25	12	36x2	20x1,5	52,5	45	61,5	32	46	24	605428.4
	630	315	315	605429.1	605429	30	12	42x2	20x1,5	57	49,5	66	41	50	24	605429.4
				605430.1	605430	38	12	52x2	20x1,5	59	51,5	68	50	60	24	605430.4
	420	400	400	605431.1	605431	16	14	24x1,5	22x1,5	47,5	39,5	57,5	24	30	27	605431.4
				605432.1	605432	20	14	30x2	22x1,5	50	42	60	27	36	27	605432.4
605433.1				605433	25	14	36x2	22x1,5	54,5	46,5	64,5	32	46	27	605433.4	
605434.1				605434	30	14	42x2	22x1,5	59	51	69	41	50	27	605434.4	
605435.1				605435	38	14	52x2	22x1,5	61	53	71	50	60	27	605435.4	
605436.1				605436	20	16	30x2	24x1,5	50	41,5	60	27	36	30	605436.4	
605437.1				605437	25	16	36x2	24x1,5	54,5	46	64,5	32	46	30	605437.4	
605438.1				605438	30	16	42x2	24x1,5	59	50,5	69	41	50	30	605438.4	
605439.1				605439	38	16	52x2	24x1,5	61	52,5	71	50	60	30	605439.4	
605440.1				605440	25	20	36x2	30x2	56,5	46	67,5	32	46	36	605440.4	
605441.1				605441	30	20	42x2	30x2	61	50,5	72	41	50	36	605441.4	
605442.1				605442	38	20	52x2	30x2	63	52,5	74	50	60	36	605442.4	
315	315	315	605443.1	605443	30	25	42x2	36x2	63	51	75	41	50	46	605443.4	
			605444.1	605444	38	25	52x2	36x2	65	53	77	50	60	46	605444.4	
400	400	400	605445.1	605445	38	30	52x2	42x2	67	53,5	80	50	60	50	605445.4	
			605446.1	605446	8	6	16x1,5	12x1,5	34	27	42	14	19	14	605446.4	
S/L	500	315	605447.1	605447	10	6	18x1,5	12x1,5	37	30	45	17	22	14	605447.4	
			605448.1	605448	10	8	18x1,5	14x1,5	37	30	45	17	22	17	605448.4	
			605449.1	605449	12	8	20x1,5	14x1,5	36,5	29,5	44,5	17	24	17	605449.4	
			605450.1	605450	12	10	20x1,5	16x1,5	37,5	30,5	45,5	17	24	19	605450.4	
400	400	400	605451.1	605451	16	12	24x1,5	18x1,5	44,5	37,5	52,5	22	30	22	605451.4	

Note: If you wish to order a fitting in stainless steel, please change the first two digit from 60.... to 61....